



Zugriff auf Domino-Webanwendungen vom iPhone oder iPad aus

Mobiles Log-in mit nur einem Klick

Sind Sie es nicht auch leid, sich jedes Mal aufs Neue anmelden zu müssen, wenn Sie eine Lotus Notes Domino Webanwendung sicher auf Ihrem iPhone öffnen möchten? Mit dem ITWU Launcher können Sie sich diese umständliche Prozedur in Zukunft sparen!

Heutzutage reicht es uns kaum noch aus, dass wir nur unsere E-Mails und Termine auf unseren mobilen Endgeräten abrufen können. Effektive Mitarbeiter müssen auch von unterwegs aus konstant weiterarbeiten können und somit immer auf die unternehmensinternen Geschäftsprozesse und Anwendungen zugreifen können. Außendienstmitarbeitern und anderen chronischen Geschäftsreisenden erspart der ITWU Launcher viel Zeit und Mühe beim mobilen Zugriff auf ihre Unternehmensdaten. Die erste App aus dem Hause ITWU soll Ihnen den mobilen Zugriff auf webbasierte IBM Lotus Notes

Domino- bzw. XPages-Anwendungen erleichtern. Bis dato mussten Sie sich bei jedem neuen Aufruf der Anwendung mit Ihrem mobilen Apple Gerät auf dem entsprechenden Domino Webserver mit Ihrem Benutzernamen und Passwort authentifizieren, um sicher auf die Daten zugreifen zu können. Der ITWU Launcher speichert diese Benutzerdaten für jede Anwendung und leitet sie beim Öffnen der Anwendung auf dem Smartphone oder Tablet-PC automatisch und verschlüsselt an den Webserver weiter. So bleibt Ihnen der Anmeldeprozess komplett erspart.

Und so wird's gemacht:

Die App ermöglicht es Ihnen, eine Liste aller Lotus Notes Domino Webanwendungen auf Ihrem Apple iPhone und iPad anzulegen, auf die Sie regelmäßig zugreifen müssen. Dabei werden die Login-Daten und der Link zum Domino Server, auf den Sie dafür zugreifen müssen, gespeichert. Mit Hilfe dieser Einstellungen reicht ein kurzer "Tip" auf einen Eintrag der Liste, um die entsprechende Webanwendung zu öffnen, ohne sich mit der Eingabe eines Benutzernamens und Passwortes aufhalten zu müssen.

Sie müssen nur ein paar Felder im ITWU Launcher ausfüllen – danach gehören lange Anmeldeprozesse der Vergangenheit an!

ITWU LAUNCHER

- ÜBERBLICK
- NUTZEN
- FUNKTIONEN

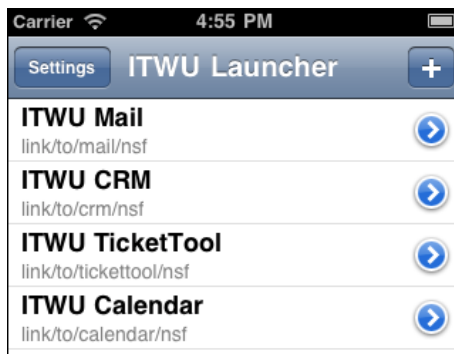


Die wichtigsten Funktionen des ITWU Launcher im Überblick :

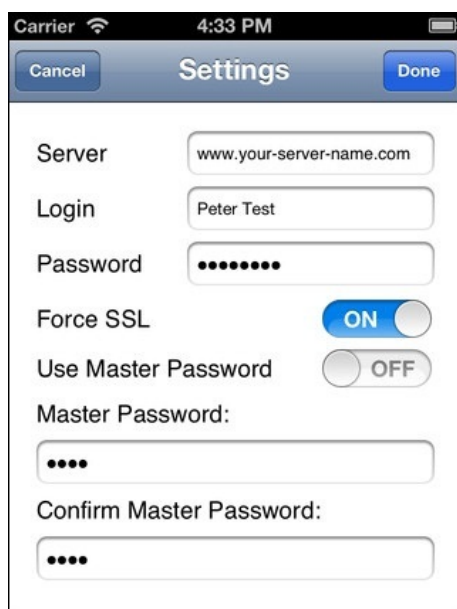
- Speichern Sie die Links zu Ihren Webanwendungen in einer Liste auf dem iPhone und iPad
- Speichern Sie Ihre Login-Daten
- Sichern Sie sie optional mit einer SSL-Verschlüsselung
- Legen Sie Standardeinstellungen für den Domino Webserver mit den meisten Webanwendungen an
- „Launch on Startup“: Eine der Anwendungen kann beim Öffnen der App aufgerufen werden
- Sichern Sie die App mit einem Master-Passwort
- Speichern Sie jeden beliebigen Link aus Ihrem Browser heraus mit dem Save-Link Button (nur auf dem iPad verfügbar)

Wenn alle bzw. die meisten Ihrer Lotus Notes Domino Webanwendungen auf dem gleichen Domino Server abgelegt sind, können Sie sich eine Menge Arbeit sparen, indem Sie diesen als Standardserver festlegen. Dafür müssen Sie in den Einstellungen der App nur den Namen des Servers und Ihre entsprechenden Login-Daten angeben. Außerdem können Sie an dieser Stelle bereits entscheiden, ob die Benutzerdaten immer mit einer SSL-Verschlüsselung an diesen Server geschickt werden sollen oder nicht.

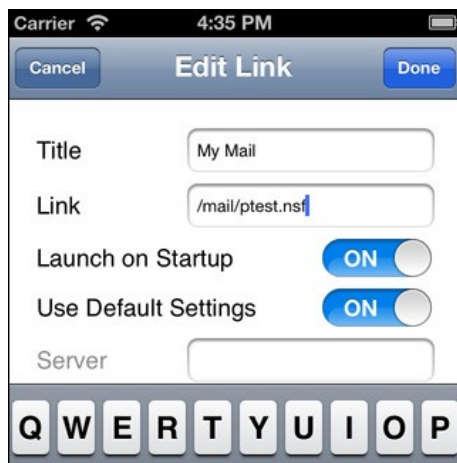
Diese Konfiguration wird dann für alle neuen Webanwendungen übernommen, solange Sie bei der Erstellung des Links den Button "Use Default Settings" aktivieren. So müssen Sie hier nur noch einen Namen für die neue Anwendung



Liste der Webanwendungen



In den Einstellungen der App können Sie u.a. den Standardserver festlegen



Hier können Sie den Link zur Anwendung konfigurieren

und den konkreten Link zum Domino Server angeben. Wenn sich eine Webanwendung auf einem anderen Domino Server befindet, deaktivieren Sie den Button "Use Default Settings" und geben die jeweiligen Login-Daten des anderen Servers ein. Auch hier haben Sie dann die Möglichkeit, die Benutzerdaten mit einer SSL-Verschlüsselung zu sichern

Wenn eine bestimmte Webanwendung für Sie besonders wichtig ist, sollten Sie den „Launch on startup“ Button bei der Erstellung des Links aktivieren. Diese Einstellung sorgt dafür, dass die Anwendung beim Öffnen des ITWU Launcher sofort aufgerufen wird. Sobald man den Button allerdings bei einer anderen Anwendung aktiviert, wird er bei der bisherigen Anwendung automatisch deaktiviert. Es kann also immer nur eine Webanwendung beim Öffnen der App aufgerufen werden.

Darüber hinaus haben Sie die Möglichkeit, bei jedem erstmaligen Öffnen der App ein separates Passwort abzufragen, um die App selbst vor Fremdzugriffen auf dem iPhone oder dem iPad zu schützen. Auf dem iPad können Benutzer sich außerdem vom Browser aus während des Arbeitens in einer Webanwendung Links auf bestimmte Inhalte speichern. Diese können dann ebenfalls später ohne erneutes Login im ITWU Launcher direkt aufgerufen werden.

Erleichtern Sie sich den Zugriff auf Ihre Domino Webanwendungen und laden Sie sich noch heute den kostenlosen ITWU Launcher aus dem App Store herunter. Den Link sowie weitere Details über die App erhalten Sie hier:

